



GUIDE D'ENTRETIEN

**MIRALIS**

# BIENVENUE DANS LE GUIDE D'ENTRETIEN DES PRODUITS MIRALIS!

Les produits Miralis sont construits selon des méthodes de fabrication rigoureuses, avec des matériaux que notre équipe de développement sélectionne et teste judicieusement pour assurer la qualité et la durabilité de vos armoires. Conformément à notre promesse de longévité, nous tenons à vous accompagner dans l'entretien des matériaux. C'est pourquoi nous vous fournissons un guide complet qui vous aidera à mieux préserver l'apparence d'origine de vos armoires.

---

## IMPORTANT!

Veuillez noter que Miralis se dégage de toute responsabilité liée aux dommages causés par un entretien inadéquat, et ce, même si des produits suggérés dans ce guide d'entretien ont été utilisés.

Nous conseillons de tester tout produit d'entretien ménager sur une petite surface non apparente de vos armoires avant de l'appliquer sur une surface apparente. Nous rappelons qu'il est important de suivre les instructions du fabricant de produits ménagers pour en faire un usage adéquat. Les techniques de nettoyage doivent être appliquées avec précaution. Un frottement intense et répétitif pourrait endommager les surfaces de vos armoires.

L'efficacité des produits proposés dans ce guide d'entretien a été testée chez Miralis. Nous ne garantissons toutefois pas que ces produits n'endommageront pas vos armoires à long terme. C'est pourquoi nous recommandons ces produits uniquement en solution de dernier recours. Certains des produits proposés peuvent modifier le lustre de vos armoires.



# FÉLICITATIONS !

En choisissant Miralis® pour votre maison, vous profitez de nos produits haut de gamme, fabriqués selon les plus hauts standards de qualité. Le souci du détail et l'innovation sont au cœur de notre engagement envers nos clients, et nous tenons à vous remercier de la confiance que vous nous témoignez.

Afin de préserver la longévité de votre achat et d'en prolonger le cachet distinctif, nous avons préparé un guide qui contient des informations importantes sur l'entretien. Nous vous invitons à le lire attentivement et à le conserver dans un endroit sûr et facile d'accès. Toute l'équipe Miralis vous souhaite bien du bonheur dans votre nouvel espace de vie !

## AU-DELÀ DU DESIGN ET DE L'INNOVATION, NOUS CRÉONS DES ÉMOTIONS.

---

### INFORMATIONS IMPORTANTES À CONSERVER

**Veillez noter les informations suivantes afin de pouvoir vous y référer ultérieurement.**

Produit-matériel : \_\_\_\_\_

Modèle de portes : \_\_\_\_\_

Essence de bois : \_\_\_\_\_

Couleur : \_\_\_\_\_

Fini - lustre : \_\_\_\_\_

Détaillant : \_\_\_\_\_

Contact : \_\_\_\_\_

Adresse : \_\_\_\_\_

Ville : \_\_\_\_\_

Numéro de téléphone : \_\_\_\_\_

ATTENTION!

Les produits de finition tels que les laques et les bois peuvent devenir plus lustrés lorsqu'ils sont frottés à répétition, et ce, peu importe le produit d'entretien utilisé.

Type de taches	Laminé Laminé européen	Similaque mat	Similaque lustré
Utiliser un chiffon doux en microfibres pour nettoyer			
Nettoyage quotidien	Eau chaude et savon doux	Eau chaude et savon doux	Eau chaude et savon doux
En cas de taches tenaces seulement, suivre les recommandations ci-dessous			
Nourriture,	Vinaigre blanc <a href="#">Clorox Green Works</a> (nettoyant tout usage)	Vinaigre blanc	Vinaigre blanc
Gras	<a href="#">Clorox Green Works</a> (nettoyant tout usage)	<a href="#">Clorox Green Works</a> (nettoyant tout usage)	<a href="#">Clorox Green Works</a> (nettoyant tout usage)
Huile à vélo	Vinaigre blanc <a href="#">Clorox Green Works</a> (nettoyant tout usage) <a href="#">Effaceur magique M. Net</a>	Vinaigre blanc	Vinaigre blanc
Cosmétiques	Vinaigre blanc <a href="#">Clorox Green Works</a> (nettoyant tout usage) <a href="#">Serviettes désinfectantes Clorox</a>	<a href="#">Clorox Green Works</a> (nettoyant tout usage) <a href="#">Serviettes désinfectantes Clorox</a>	Vinaigre blanc
Crayons-feutres	<a href="#">Clorox Green Works</a> (nettoyant tout usage)	<a href="#">Clorox Green Works</a> (nettoyant tout usage)	Vinaigre blanc
Stylo-bille ou crayon permanent	<a href="#">Effaceur magique M. Net</a> <a href="#">Serviettes désinfectantes Clorox</a>	<a href="#">Effaceur magique M. Net</a>	Vinaigre blanc <a href="#">Serviettes désinfectantes Clorox</a>
NE PAS UTILISER LES PRODUITS CI-DESSOUS			
Tous types de taches	-	-	Effaceur magique (crée des microrainures)
	Produits de nettoyage abrasifs (VIM, Comet, etc.), éponges à récurer ou produits contenant de la cire, des acides ou des bases fortement concentrés		

IMPORTANT!

Après toute utilisation de produits ménagers sur vos armoires, mouillez un chiffon de microfibres avec de l'eau, essorez-le et passez-le sur les surfaces nettoyées. Finalement, asséchez la surface à l'aide d'un chiffon de microfibres sec. Cette étape est très importante puisque l'accumulation de produits ménagers pourrait endommager vos surfaces à long terme.

Fenix <sup>1</sup>	Haute ingénierie (grains de bois et marbre)	Laque	Bois
Utiliser un chiffon doux en microfibres pour nettoyer			

Eau chaude et savon doux	Eau chaude et savon doux	Eau tiède et savon doux	Eau tiède et savon doux
-----------------------------	-----------------------------	----------------------------	----------------------------

En cas de taches tenaces seulement, suivre les recommandations ci-dessous


<u>Vinaigre blanc Clorox Green Works</u> (nettoyant tout usage)	<u>Vinaigre blanc Clorox Green Works</u> (nettoyant tout usage)	<u>Vinaigre blanc Vaporisateur Lysol tout en un</u>	<u>Vinaigre blanc Vaporisateur Lysol tout en un</u>
<u>Clorox Green Works</u> (net- toyant tout usage)	Vinaigre blanc	<u>Clorox Green Works</u> (nettoyant tout usage)	<u>Clorox Green Works</u> (nettoyant tout usage)
<u>Effaceur magique M.Net</u>	<u>Effaceur magique M.Net</u>	Vinaigre blanc	Vinaigre blanc
<u>Serviettes désinfectantes Clorox</u> <u>Effaceur magique M.Net</u>	<u>Serviettes désinfec- tantes Clorox</u> <u>Effaceur magique M. Net</u>	<u>Clorox Green Works</u> (nettoyant tout usage)	<u>Clorox Green Works</u> (nettoyant tout usage)
<u>Clorox Green Works</u> (nettoyant tout usage)	<u>Clorox Green Works</u> (nettoyant tout usage)	<u>Clorox Green Works</u> (nettoyant tout usage)	<u>Clorox Green Works</u> (nettoyant tout usage)
<u>Effaceur magique M.Net</u>	<u>Effaceur magique M. Net</u>	<u>Serviettes désinfec- tantes Clorox</u>	<u>Serviettes désin- fectantes Clorox</u>

NE PAS UTILISER LES PRODUITS CI-DESSOUS			
-	-	Effaceur magique (modifie le lustre)	Effaceur magique (modifie le lustre)

Produits de nettoyage abrasifs (VIM, Comet, etc.), éponges à récurer ou produits contenant de la cire, des acides ou des bases fortement concentrés

<sup>1</sup> Fenix propose plusieurs solutions et méthodes d'entretien ménager très spécifiques à ses produits. [Consultez les recommandations pour plus d'information.](#)

GUIDE D'ENTRETIEN 4



## NETTOYAGE DES BATTANTS DE PORTES 5 PIÈCES (SHAKER) ET TRIBECA

Les battants de portes 5 pièces (Shaker ou Tribeca) peuvent accumuler de la poussière, et certaines cavités peuvent être difficiles à atteindre avec un chiffon de microfibres. Nous vous suggérons deux outils qui pourraient vous aider :

- Les canettes d'air comprimé (principalement vendues pour nettoyer les claviers d'ordinateur)
- Les outils de nettoyage buccal de type « Soft-Picks » faits de poils de caoutchouc flexibles. Ces outils vous permettront de nettoyer les cavités difficilement accessibles.

## SOURCES D'HUMIDITÉ ET DE CHALEUR

Afin de préserver la qualité et l'apparence des produits, assurez-vous de ne pas avoir de sources de chaleur ou d'humidité à proximité ou en dessous de vos armoires. La cuisinière autonettoyante, le lave-vaisselle, le grille-pain, la bouilloire, la cafetière, le petit four, les convecteurs et les plinthes chauffantes électriques peuvent causer des dommages importants et irréversibles à vos armoires. Nous conseillons fortement de déplacer vos petits électroménagers pendant leur utilisation. Avant d'utiliser la cuisinière en mode autonettoyant, il est important de l'avancer d'environ 6 pouces, ou d'ouvrir ou retirer les portes et tiroirs des armoires à proximité.

Il est également important de ne pas suspendre de serviettes ou de linges humides sur les portes d'armoires. L'humidité pourrait faire courber les portes, faire décoller la bande de chant ou altérer la couleur du produit.



## CHANGEMENTS DE COULEUR ET DE FORME

Le bois est une matière naturelle et vivante qui réagit facilement aux changements de température et au taux d'humidité; il se gonfle dans un environnement humide et il se rétracte dans un endroit sec.

Il est conseillé de limiter ces variations, qui risqueraient d'endommager les joints et les assemblages. La lumière peut également modifier la couleur du bois. Certaines essences de bois deviendront naturellement plus foncées tandis que d'autres pâliront avec le temps.

La laque et le laminé peuvent aussi changer de couleur et jaunir légèrement lorsqu'ils sont exposés au soleil ou à une autre source de lumière. Ces modifications de forme ou de couleur sont des phénomènes naturels qui apparaissent au fil de temps.

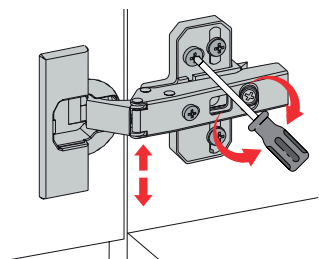
# AJUSTEMENT DES CHARNIÈRES

Les armoires Miralis sont fabriquées avec des charnières durables et performantes munies de vis d'ajustement permettant d'adapter le positionnement des portes. Une utilisation normale de vos armoires demande un ajustement périodique des charnières.

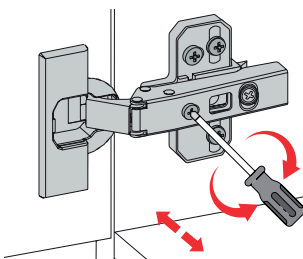
Vissez ou dévissez la vis d'ajustement pour déplacer la porte jusqu'à l'obtention du positionnement souhaité.

## RÉGLAGE DES CHARNIÈRES STANDARD

### HAUT ET BAS

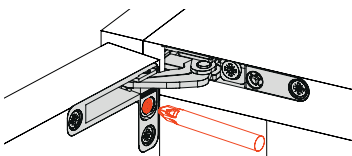


### GAUCHE ET DROIT

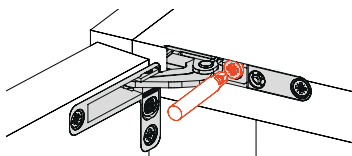


## RÉGLAGE DES CHARNIÈRES DISSIMULÉES

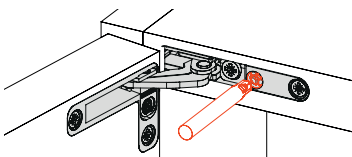
### HAUT ET BAS



### GAUCHE ET DROIT



### DISTANCE ENTRE LE CAISSON ET LA PORTE



## PRÉCAUTIONS DE CORROSION

# AJUSTEMENT DES TIROIRS

**TIROIR LEGRABOX PLEINE EXTENSION BLUMOTION – BLUM**

[VOIR LE VIDÉO](#)

**TIROIR VIONARO V8 - GRASS**

[VOIR LE VIDÉO](#)

**TIROIR AVANTECH YOU – HETTICH**

[VOIR LE VIDÉO](#)

**TIROIR DE BOIS EN QUEUE D'ARONDE - COULISSE  
ACTRO 5D HETTICH**

[VOIR LE VIDÉO](#)

**Les produits d'entretien ménager et les désinfectants peuvent corroder prématurément les charnières et les coulisses de vos armoires lorsqu'ils se trouvent à proximité. Nous suggérons donc de les mettre dans des sacs de plastique pour éviter tout contact.**

# RÉPARATIONS MINEURES DES ARMOIRES DE BOIS

Votre détaillant peut vous fournir une trousse à retouches adaptée à la couleur de vos armoires de bois pour vous permettre de réparer les égratignures et les bris mineurs.

## LE MARQUEUR À RETOUCHES

- Assurez-vous que la surface que vous désirez restaurer est propre et sèche.
- Secouez le marqueur à retouches, tenez-le en position verticale, la pointe vers le haut, et enfoncez la pointe pendant quelques secondes.
- Ensuite, tournez le marqueur vers le bas et appuyez la pointe sur un morceau de carton jusqu'à ce qu'elle soit saturée. La pointe doit être humide sans être mouillée.
- Utilisez le marqueur pour ajouter de la couleur à l'endroit nécessaire.
- Essayez l'excès de liquide avec un chiffon propre.

## LE CRAYON DE CIRE À RETOUCHES

- Assurez-vous que la surface que vous désirez restaurer est propre et sèche.
- Appliquez le crayon de cire avec un mouvement d'avant en arrière pour remplir complètement la zone endommagée. Pour faciliter l'application, vous pouvez réchauffer le bâton en le tenant dans vos mains pendant plusieurs minutes.
- Retirez l'excès de cire en frottant délicatement la zone traitée avec un chiffon propre.

## LE CONTENANT DE TEINTURE À RETOUCHES

- Assurez-vous que la surface que vous désirez restaurer est propre et sèche.
- Utilisez un pinceau pour appliquer la teinture à l'endroit nécessaire.
- Essayez l'excès de liquide avec un chiffon propre.

# RÉPARATIONS MINEURES DES ARMOIRES DE LAQUE

- Videz complètement le catalyseur (qui se trouve dans la capsule) dans la bouteille de verre qui contient la laque.
- Nettoyez le pourtour de la zone à retoucher, essuyez et attendez le séchage complet.
- Mélangez vigoureusement le produit avant l'utilisation.
- À l'aide d'un pinceau, appliquez une petite quantité à la fois, mais terminez la retouche avant que la zone retouchée commence à sécher.
- Protégez la zone retouchée pendant les 24 heures suivant l'application.



**Miralis<sup>MD</sup> certifie que tous ses produits sont fabriqués avec des matériaux de qualité, exempts de tout défaut susceptible de nuire à leur utilisation aussi longtemps que l'acheteur initial en est le propriétaire et que ces produits demeurent à l'emplacement de leur installation initiale. Miralis a mis en place un système de contrôle de la qualité rigoureux à chaque étape de production.**

Confiante en son procédé rigoureux de fabrication perfectionné au cours des 40 dernières années, l'entreprise est fière d'offrir une garantie à vie limitée non transférable sur ses produits.

Votre produit Miralis est protégé par une garantie à vie limitée non transférable contre les défauts de fabrication et de matériaux. La responsabilité de Miralis en vertu de la présente garantie se limite, à sa discrétion, à la réparation ou à la refabrication de tout produit défectueux.

La présente garantie ne couvre que les produits Miralis et ne couvrira pas les dommages causés par un élément existant, y compris, sans s'y limiter, les canalisations de gaz ou de plomberie, les électroménagers et les comptoirs de cuisine. La présente garantie ne couvre pas les changements de couleur dus à une exposition au soleil ou aux autres conditions climatiques normales ou les dommages causés par des variations de température ou d'humidité, un dégât d'eau, un usage inapproprié ou abusif du produit, une mauvaise installation, la négligence, l'abus, l'impact de corps étrangers, le feu, les mouvements de bâtiment, une catastrophe naturelle, la détérioration naturelle et l'usure normale du produit ou toute autre cause externe qui est hors du contrôle de Miralis. La présente garantie ne couvre pas non plus les frais de retrait ou d'installation de tout élément ou produit. La présente garantie est annulée si les dommages sont causés par le transport, l'entreposage ou la manutention pour lesquels Miralis n'a aucun contrôle. En outre, toutes les charnières, les glissières ainsi que les composantes d'éclairage (dont les transformateurs, les rondelles lumineuses LED, les bandes lumineuses LED et les fils électriques) utilisées

dans la fabrication des produits Miralis et tous les produits d'une autre marque vendus par Miralis sont garantis par leur fabricant respectif pour la durée et selon les modalités spécifiques des garanties de ces fabricants.

La présente garantie constitue la seule garantie que consent Miralis. Elle remplace toute autre garantie, expresse ou implicite, y compris toute garantie implicite de qualité marchande et de conformité. Aucun installateur, partenaire, distributeur, mandataire, ni employé n'a le pouvoir de lier Miralis ou n'est autorisé à modifier ou à prolonger la présente garantie.

**En aucun cas la responsabilité de Miralis en vertu de la présente garantie ne pourra excéder le prix d'origine du produit défectueux.**

Miralis se réserve le droit de ne plus fabriquer, de changer ou de remplacer n'importe lequel de ses produits. Dans l'éventualité où un produit couvert par la présente garantie n'est plus offert, Miralis aura le droit de le substituer par un produit qui, à la seule discrétion de Miralis, est de qualité ou de valeur similaire.

En aucun cas Miralis ne pourra être tenue responsable de dommages spéciaux, indirects, accessoires, consécutifs ou punitifs résultant de tout défaut ou liés à tout défaut de produits couverts par la présente garantie, ou de tout délai dans la prestation de la présente garantie à cause de circonstances hors du contrôle de Miralis.

La présente garantie constitue votre seul recours à l'égard de Miralis résultant de votre achat de produits Miralis, lequel est exclusif et remplace expressément toutes les garanties, responsabilités ou obligations de Miralis, qu'elles soient orales ou écrites, expresse ou implicites, applicables aux produits couverts par la présente garantie.

Toutes garanties implicites imposées par la loi, telles que les garanties implicites afférentes à la qualité marchande ou de conformité, sont limitées

**Dernière mise à jour le 23 septembre 2019. La présente garantie s'applique à tous les produits Miralis vendus après le 23 septembre 2019.**



aux termes de la présente garantie. La présente garantie vous octroie des droits légaux spécifiques et vous pouvez également être titulaire de certains autres droits spécifiques dans votre juridiction.

Vous devez entretenir vos armoires conformément aux consignes fournies dans le guide d'entretien pour que la garantie demeure valide. Pour faire exécuter les mesures prévues dans la présente garantie, communiquez avec le partenaire où vous avez acheté le produit et décrivez-lui les défauts observés. Dans l'éventualité où Miralis détermine que votre réclamation est valide conformément à la présente garantie, Miralis entrera en contact avec vous afin de procéder au remplacement ou à la réparation du produit selon l'option choisie par Miralis.

Ces termes et conditions énumérés ci-bas doivent être respectés afin d'appliquer cette garantie limitée. La garantie devient nulle et non avenue si l'installation ne respecte pas les normes et standards recommandés par Miralis.

## ENTRETIEN

Cette garantie s'applique si l'entretien des armoires est fait à l'aide de produits spécifiques servant à nettoyer les armoires. L'usage de tout autre produit pourrait en altérer le fini et l'abîmer. Pour les autres produits couverts par cette garantie, l'utilisation d'un linge humide et d'un savon doux est recommandée. Évitez tout produit abrasif et à base de solvant. Assurez-vous de bien enlever tout excédant d'eau sur les caissons et les portes. Pour plus d'informations, veuillez consulter le guide d'entretien fourni avec la cuisine.

## TEMPÉRATURE ET HUMIDITÉ

Les matériaux utilisés pour la fabrication des armoires sont sensibles aux variations de température et d'humidité relative. Le détaillant doit prendre les mesures appropriées afin d'assurer que les produits soient conservés ou installés dans un environnement où le contrôle de la température et de l'humidité est existant. La température doit être entre 16°C et 26°C avec un taux d'humidité relative entre 45 % et 55 % pour que les produits Miralis soient garantis. La lumière du soleil, la fumée, les produits nettoyants et autres conditions de l'environnement peuvent également altérer la couleur avec le temps. Ces variations sont considérées comme étant naturelles pour ces matériaux et ne sont pas couvertes par cette garantie.

**Veuillez contacter Miralis pour les spécifications concernant les finis et les essences, ainsi que pour les lignes directrices pour l'humidité et les suggestions d'entretien.**

## GAUCHISSEMENT DES PORTES

Certaines portes peuvent gauchir, si les conditions de température ou d'humidité relative ne sont pas contrôlées en tout temps. Si les portes gauchies ne sont pas rapportées à Miralis dans les 7 jours suivant la date de livraison, celles-ci ne seront pas couvertes par cette présente garantie. Lorsqu'une porte gauchie est signalée à Miralis, un représentant sera assigné à l'inspection de la porte gauchie et à la vérification de l'installation adéquate du caisson. Une porte ayant subi un gauchissement de moins de 1/4" est considérée comme acceptable dans les standards de l'industrie. Une porte ayant subi un gauchissement dû à une fluctuation de température et d'humidité reviendra à la normale au cours d'un cycle complet de 4 saisons.

Pour qu'une porte en bois supérieure à 50" de haut puisse être garantie contre le gauchissement, elle doit posséder une traverse centrale. Pour les autres produits supérieurs à 60" de haut, nous suggérons l'installation d'une 3e penture au centre. Aucune porte supérieure à 60" de haut n'est garantie contre le gauchissement.

Toutes portes de plus de 26" de large doivent disposer d'un montant vertical au centre afin d'être couvertes par cette garantie. Lorsqu'une commande contient une façade de tiroir supérieure à 24" de large (centre massif, 5 pièces), toutes les façades de tiroirs de la commande posséderont alors des panneaux centraux avec le grain de bois horizontal.

## JOINTS D'ASSEMBLAGE

Lorsque les portes ou autres produits sont exposés à des variations de température ou d'humidité relative, les joints d'assemblage peuvent devenir apparents et l'apparition d'une microfissure est jugée acceptable. Dans certains cas, le fini peut apparaître craquelé. Une tolérance de 0.010" est considérée normale et n'est pas sujette à aucune garantie.

## DIMENSIONS DES PORTES

Miralis ne remplacera aucune porte dont les dimensions ont une différence de plus ou moins 1/32" en largeur et/ou en hauteur.



## PIÈCES DÉFECTUEUSES OU MANQUANTES

---

Toute pièce défectueuse ou manquante doit être signalée dès la réception du matériel et déclarée sur le bordereau de marchandises, sans quoi il est présumé que le détaillant a approuvé la livraison et a déclaré lui-même être satisfait du contenu de sa livraison.

Si certaines pièces sont défectueuses ou manquantes, Miralis réparera ou remplacera celles-ci gratuitement, et ce, dans un court délai. Miralis se réserve le droit de demander le retour de la pièce défectueuse avant de produire celle qui la remplacera. Miralis ne s'engage pas à déboursier les frais de main-d'œuvre pour le remplacement de la pièce, des frais d'expédition et du déplacement à domicile. Aucune compensation ne sera autorisée pour la perte de jouissance résultant de l'application de cette garantie.

Miralis se réserve le droit d'envoyer un représentant afin d'inspecter le produit. Il peut ainsi décider de remplacer la pièce, de la réparer à l'usine ou sur les lieux du projet.

**Miralis rappelle qu'il est d'une importance primordiale d'inspecter les colis à la livraison, et de mentionner tout signe de dommage dû au transport ou toute pièce manquante avant de signer le bordereau de livraison.**

## REMPLACEMENT DE PRODUITS

---

Miralis se réserve le droit de modifier le dessin, les spécifications et les matériaux sans pour autant avoir l'obligation de faire des changements similaires à des produits fabriqués antérieurement.

## PRODUITS DE BOIS

---

Miralis souhaite attirer votre attention sur les caractéristiques naturelles des armoires en bois. Le détaillant doit informer son client de ces caractéristiques importantes.

Le bois est exposé à différentes conditions climatiques, selon les régions géographiques où il grandit. La couleur et la densité du bois seront donc affectées par ces variations de température et conditions environnementales. Tout fini appliqué par Miralis est réalisé par des experts hautement qualifiés et ne peut être aucunement comparé à des finis synthétiques.

Il est très important d'informer votre client que le bois est un produit naturel dont la couleur et la constance du grain peuvent varier. Il est possible que l'apparence des portes des caissons qu'il a acquis diffère sensiblement de celle des échantillons vus

en magasin. Ces variations de couleur et de grain sont attribuables à la nature même du produit. De plus, le caractère artisanal de certaines techniques d'application et de finis spéciaux explique que l'apparence du produit fini puisse varier d'une porte à l'autre.

Ces variations sont reconnues comme des normes acceptées par l'industrie des manufacturiers d'armoires en bois. De ce fait, elles ne pourraient en aucun cas justifier le remplacement des portes, ou l'application d'une garantie.

Soyez assurés que pour minimiser ces variations, Miralis garantit qu'elle fera le nécessaire afin de prendre toutes les précautions possibles.

## PRODUITS LUSTRÉS (LAQUE, SIMILAQUE ET POLYMÈRE)

---

Pour maintenir une facilité d'entretien et pour que le produit soit garanti, Miralis préconise fortement d'appliquer la cire fournie avec le produit dès l'installation de la cuisine. La cire prévient les égratignures en durcissant la surface et grâce à son agent antistatique qui éloigne les poussières en suspend dans l'air. Par la suite, un entretien aux 6 mois est conseillé pour les produits suivants : la laque lustrée, le similaque et le polymère lustré.

## RÉCLAMATION

---

Les réclamations doivent être effectuées à l'intérieur de la période de garantie. Les réclamations doivent être accompagnées d'une preuve de la date d'achat. Pour effectuer la réclamation, veuillez communiquer avec l'équipe expérience partenaires au 1.866.623.6686.

**Un amortissement de 10 % par année est applicable sur cette garantie limitée de 10 ans.**



**MIRALIS**

**MIRALIS.COM**